NUESTRA BIBLIOTECA

IES *Emilio Jimeno*



Información General

Normas de uso

¿Qué podemos hacer?

Organización de los libros

Horario

- Por la mañana, de 8,30 a 14,15 h.
- Por la tarde, de 17h a 19h

¿Quién atiende la biblioteca?

Siempre hay un profesor

que actúa de bibliotecario

¿quién puede usarla?



- Los alumnos, profesores y personal no docente del IES Emilio Jimeno

- Los padres, a través de sus hijos.

¿Qué podemos hacer en la Biblioteca?

- Podemos utilizar los ordenadores para buscar información

¿Qué podemos hacer en la Biblioteca?

- Podemos utilizar los ordenadores para comunicarnos con los amigos que no están

¿Qué podemos hacer en la Biblioteca?

- Conseguir los libros que nos mandan leer en clase.





¿Qué podemos hacer en la Biblioteca?

- Leer periódicos…

Revistas…

¿Qué podemos hacer en la Biblioteca?

- Y cómics…

¿Qué podemos hacer en la Biblioteca?

- Consultar diccionarios, enciclopedias y otros libros de consulta

¿Qué podemos hacer en la Biblioteca?

- Conseguir juegos educativos para algunas clases

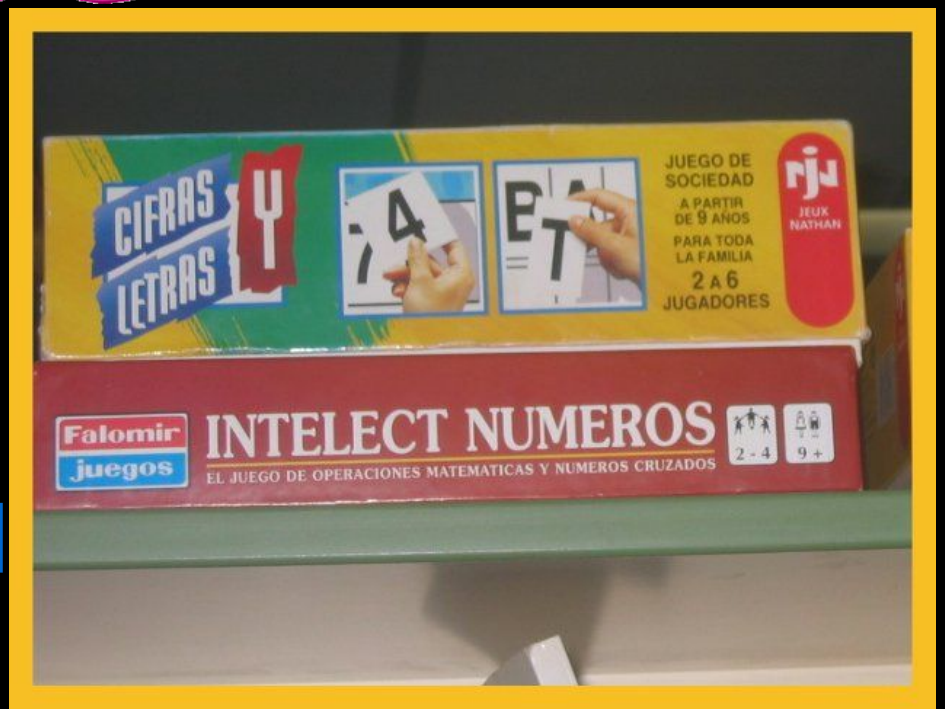

¿Qué podemos hacer en la Biblioteca?

- Dar un retoque de última hora a la tarea

¡Deprisa, deprisa!

¿Qué podemos hacer en la Biblioteca?

- Leer libros...

- ...y llevarnos a casa todos los libros que nos apetezcan

¿Qué podemos hacer en la Biblioteca?

- Conseguir nuestro pasaporte de lectura

- ... escribir reseñas en el blog y recibir pequeños regalos

Todo está en los libros

LA FANTASÍA

LOS CLÁSICOS



LOS CÓMICS

Todo está en los libros

Todo está en los libros

¡Todo!

Normas de uso

- Trae tu carné escolar y dile al bibliotecario que quieres usar el servicio de préstamo

Normas de uso

- Puedes tener un libro durante 15 días

Normas de uso

- Puedes renovarlo si ningún compañero lo ha solicitado

Normas de uso

- Debes trabajar en silencio, habla sólo lo imprescindible y en voz baja



Normas de uso

- No molestes, compórtate con correccion



Normas de uso

- Termina tu almuerzo y tu bebida antes de entrar

Normas de uso

- Cuida el material. Es tuyo, es de todos



¿Cómo se organizan los libros?

☺Por el tejuelo, una pegatina que ponemos en el lomo del libro.

☺ Así sabemos siempre en qué estantería se coloca.

El tejuelo

- Es una pegatina que ponemos en el lomo del libro.

- Así sabemos siempre en qué estantería se coloca.

El tejuelo

Apellido del autor

número o letra

Título

¿Cómo se organizan los libros?

- Ponemos juntos los libros que tienen los mismos números o letras

- Después los ordenamos alfabéticamente por el apellido del autor

¿Cómo se organizan los libros?

- Por la letra de su tejuelo:
  - N: Novela

¿Cómo se organizan los libros?

☺T: Teatro

¿Cómo se organizan los libros?

P: Poesía

¿Cómo se organizan los libros?

☺NJ: Novela juvenil



¿Cómo se organizan los libros?

C: Cuentos

C(A): Antología de cuentos

¿Cómo se organizan los libros?

CM: Cómics

¿Cómo se organizan los libros?

Lecturas graduadas.

N-ESP-LG. En castellano

N-ING-LG. En inglés

N-FRA-LG. En francés

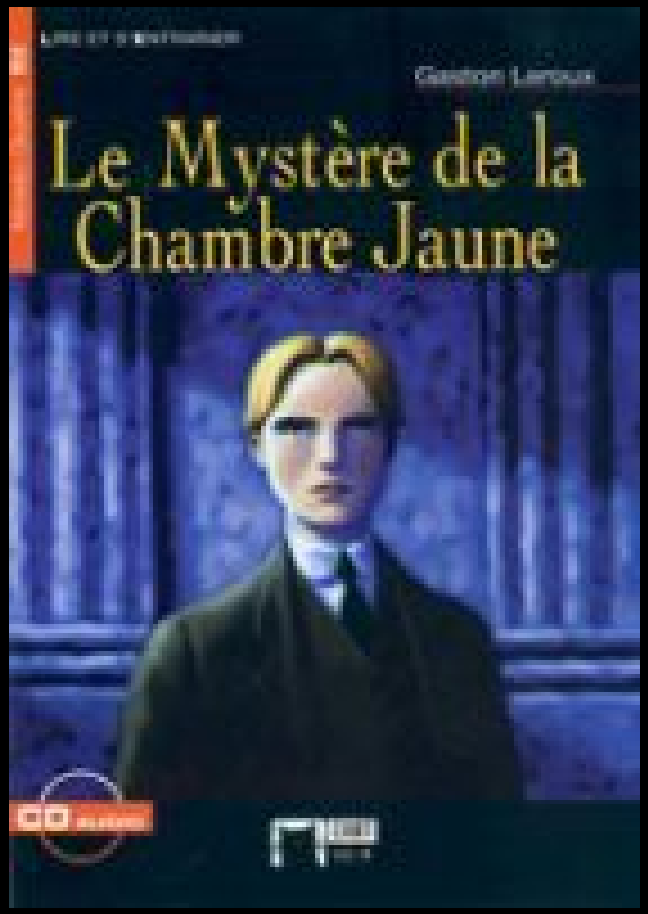

¿Cómo se organizan los libros?

☺Por el número de su tejuelo:

LA CDU

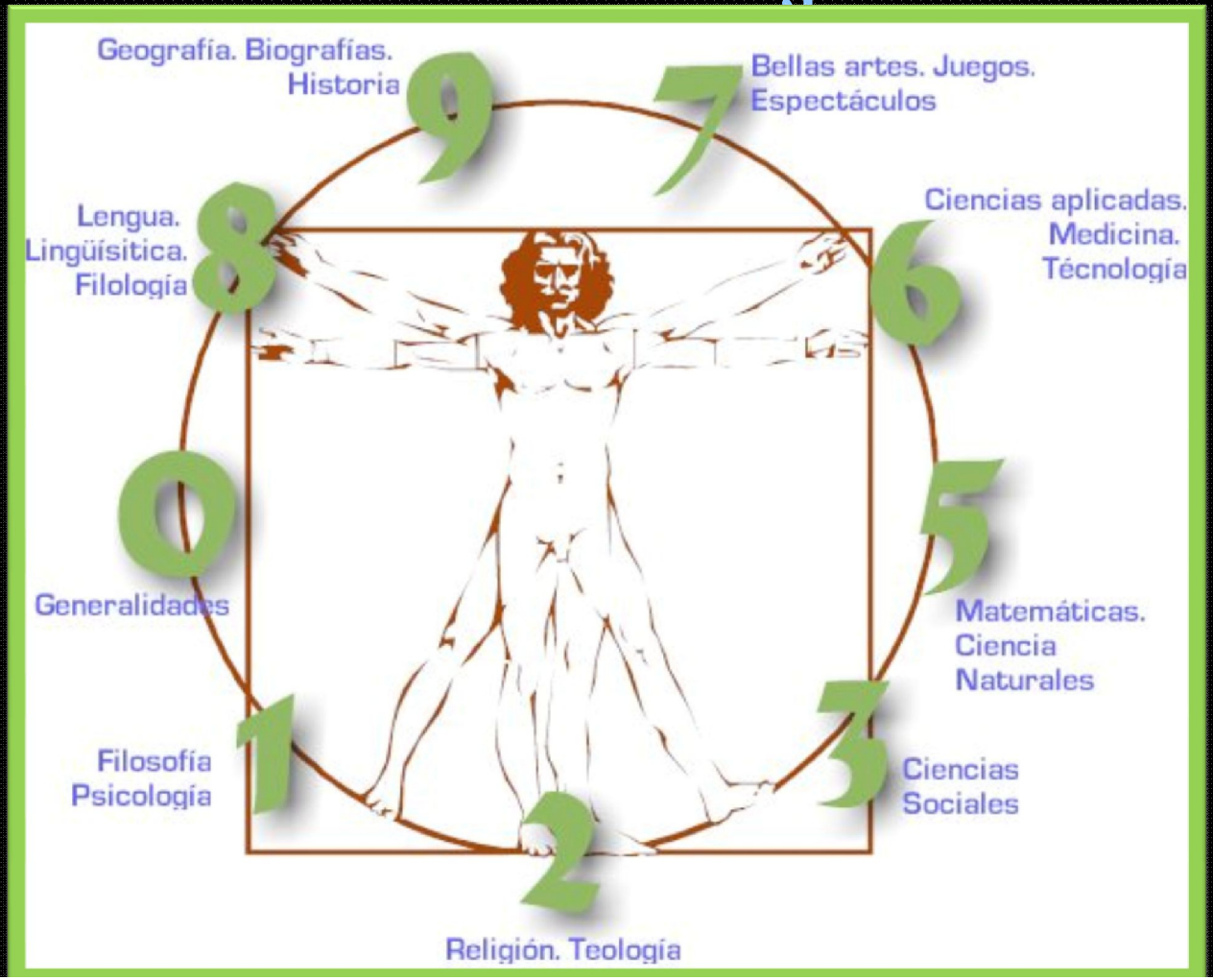

La C.D.U.

- En el 0 colocamos las enciclopedias.



La C.D.U.

- El 1 lo ocupa la Filosofía.



La C.D.U.

- En el 2 encontramos las Biblias y los libros de todas las religiones





La C.D.U.

☺El 3: Aquí tenemos los libros de Educación, de Leyes, de Economía…



La C.D.U.

- Se guarda el número **4** para cuando sea necesario



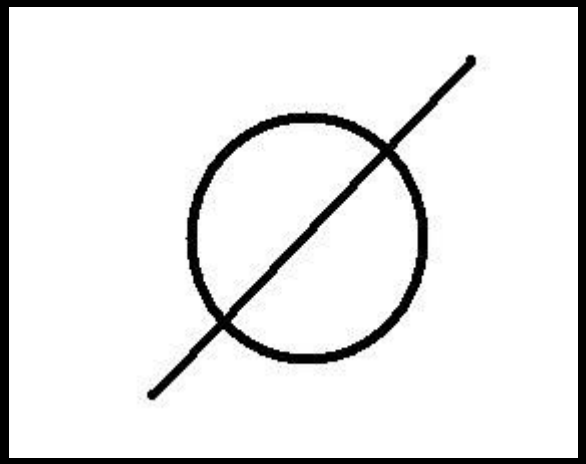

La C.D.U.

- Guardamos en el 5 los libros de Física, Matemáticas, Biología…



La C.D.U.

- En el 6, medicina, electrónica…



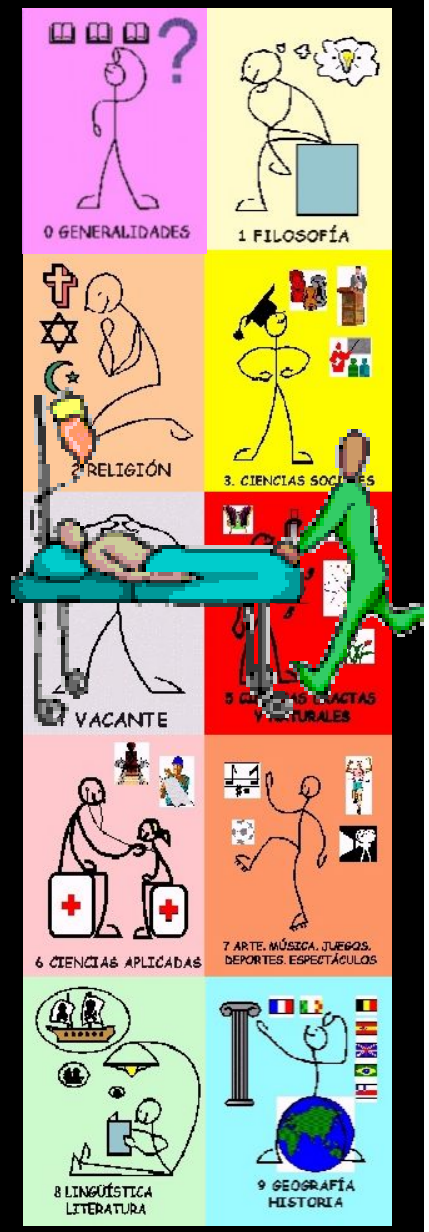

La C.D.U.

- En el 7, los libros de arte, los de Educación Física…

La C.D.U.

- Los libros marcados con el 8 tratan sobre las lenguas y la literatura, los diccionarios…

La C.D.U.

- En el 9, libros de Historia y Geografía.



¡Ven cuando quieras!

Octubre de 2010

Instrucciones

Vamos a formar una frase de un célebre escritor español

Cada pareja ha de leer una pista y encontrar una palabra en un libro de la biblioteca: Recuerda: una palabra

Después, la escribiremos en la última página de esta presentación.

1 2 3 4 5 6 7

8 9 10 11 12

13 14 15

¡Felicidades!

¡Sois unos verdaderos ratones de biblioteca!